

2019

# KATALOG

## BEZPIECZNE GUMOWE NAWIERZCHNIE



Firma SAPEKOR s.r.o. produkuje wyroby z granulatu gumowego pochodzącego z recyklingu. Znajdują one swoje zastosowanie szczególnie w niniejszych obszarach:



### PLACE ZABAW

Bezpieczne gumowe płytki na place zabaw są jednym z najbezpieczniejszych i najmniej wymagających rozwiązań pod względem utrzymania jakie można zastosować przy budowie nowego lub rekonstrukcji obecnego placu zabaw. Wszystkie produkty z tej kategorii są testowane w TÜV SÜD według normy EN 1177 i posiadają certyfikaty potwierdzające ich parametry krytycznej wysokości upadku.

3



### BOISKA SPORTOWE

Płytki gumowe przeznaczone do stosowania jako nawierzchnie sportowe są wyprodukowane w takiej technologii aby dobrze odbijały piłkę. Dzięki temu, że są antypoślizgowe oraz mrozoodporne można łatwo i szybko zbudować dobrej jakości boisko sportowe. Płytki gumowe przeznaczone na boiska sportowe są doskonałą alternatywą wylewanej nawierzchni.

5



### TARASY I BALKONY

Płytki gumowe na tarasy, balkony, do ogrodów, wokół basenu itp. można zastosować jako alternatywę tradycyjnej betonowej nawierzchni. Cechują się odpornością na mróz oraz właściwościami antypoślizgowymi. Ponadto ich koszt utrzymania jest niski a montaż bardzo prosty.

6



### PŁYTKI GUMOWE ZE SZTUCZNĄ TRAWĄ

Płytki gumowe ze sztuczną trawą to nowość w naszej ofercie. Oferujemy płytki w kształcie kwadratu i puzzle, które na życzenie klienta możemy wyprodukować o różnej grubości. Płytki gumowe ze sztuczną trawą są idealnym rozwiązaniem na tarasy i balkony jak również świetnie sprawdzą się na innych wewnętrznych i zewnętrznych obiektach.

7



### FITNESS

Płytki gumowe stosowane w siłowniach oraz klubach fitness mają doskonałe właściwości tłumiące dźwięki oraz absorbujące uderzenia. Ponadto są przyjazne dla zdrowia, ponieważ zmniejszają obciążenie stawów i kolan podczas aktywności fizycznej.

8



### DLA KONI

Maty gumowe dla koni są wyprodukowane w takiej technologii aby zapewnić możliwie jak największy komfort, służąc m.in. jako termoizolacyjne podłoże oraz elastyczna i antypoślizgowa nawierzchnia. Maty gumowe dla są idealnym rozwiązaniem w boksach oraz korytarzach w stajni, jak również wielu innych obiektach przeznaczonych dla koni.

9



### STRZELNICE

Nasze produkty znajdują swoje zastosowanie również w strzelnicach, gdzie dzięki właściwościom wygłuszającym obniżają poziom hałasu spowodowany wystrzałami. Ich głównym zadaniem jest pochłanianie energii kinetycznej oraz zatrzymywanie rykoszetów aby zapobiec przed niebezpiecznym odbiciem od ścian oraz podłóg.

7



### GRY I DODATKOWE PRODUKTY Z GRANULATU GUMOWEGO


Z granulatu gumowego pochodzącego z recyklingu dodatkowo oferujemy kostkę gumową typu Behaton, krawężniki, palisady oraz płytki z najazdem dla łatwego oraz komfortowego wejścia na plac zabaw i boisko sportowe. W ofercie posiadamy również płytki z obrazkami i cyframi, grę w klasy, grę „Chińczyk”, „Twister”...

13

# GUMOWE PŁYTKI NA PLACE ZABAW

## GUMOWE PŁYTKI W KSZTAŁCIE KWADRATU

Wymiary (mm)	Wysokość upadku EN1177	Materiał	Kolor granulatu	Waga	Kod produktu
500x500x30	1.0 m	SBR	czarny	23.00 kg/m <sup>2</sup>	D-SBR30-DH-001-12
			czerwony		D-SBR30-DH-002-12
			zielony		D-SBR30-DH-003-12
			szary		D-SBR30-DH-004-12
	1.0 m	SBR/EPDM	czerwony EPDM RAL3016*	24.50 kg/m <sup>2</sup>	D-EPDM30-DH-RAL3016-12
			zielony EPDM RAL6011*		D-EPDM30-DH-RAL6011-12
500x500x35	1.1 m	SBR	czarny	24.50 kg/m <sup>2</sup>	D-SBR35-DH-001-12
			czerwony		D-SBR35-DH-002-12
			zielony		D-SBR35-DH-003-12
			szary		D-SBR35-DH-004-12
	1.1 m	SBR/EPDM	czerwony EPDM RAL3016*	26.00 kg/m <sup>2</sup>	D-EPDM35-DH-RAL3016-12
			zielony EPDM RAL6011*		D-EPDM35-DH-RAL6011-12
500x500x40	1.3 m	SBR	czarny	30.00 kg/m <sup>2</sup>	D-SBR40-DH-001-12
			czerwony		D-SBR40-DH-002-12
			zielony		D-SBR40-DH-003-12
			szary		D-SBR40-DH-004-12
	1.3 m	SBR/EPDM	czerwony EPDM RAL3016*	31.50 kg/m <sup>2</sup>	D-EPDM40-DH-RAL3016-12
			zielony EPDM RAL6011*		D-EPDM40-DH-RAL6011-12
500x500x45	1.5 m	SBR	czarny	31.50 kg/m <sup>2</sup>	D-SBR45-DH-001-22
			czerwony		D-SBR45-DH-002-22
			zielony		D-SBR45-DH-003-22
			szary		D-SBR45-DH-004-22
	1.5 m	SBR/EPDM	czerwony EPDM RAL3016*	33.00 kg/m <sup>2</sup>	D-EPDM45-DH-RAL3016-22
			zielony EPDM RAL6011*		D-EPDM45-DH-RAL6011-22
500x500x50	1.6 m	SBR	czarny	33.00 kg/m <sup>2</sup>	D-SBR50-DH-001-22
			czerwony		D-SBR50-DH-002-22
			zielony		D-SBR50-DH-003-22
			szary		D-SBR50-DH-004-22
	1.6 m	SBR/EPDM	czerwony EPDM RAL3016*	34.50 kg/m <sup>2</sup>	D-EPDM50-DH-RAL3016-22
			zielony EPDM RAL6011*		D-EPDM50-DH-RAL6011-22
500x500x55	1.8 m	SBR	czarny	37.50 kg/m <sup>2</sup>	D-SBR55-DH-001-30
			czerwony		D-SBR55-DH-002-30
			zielony		D-SBR55-DH-003-30
			szary		D-SBR55-DH-004-30
	1.8 m	SBR/EPDM	czerwony EPDM RAL3016*	39.00 kg/m <sup>2</sup>	D-EPDM55-DH-RAL3016-30
			zielony EPDM RAL6011*		D-EPDM55-DH-RAL6011-30
500x500x75	2.4 m	SBR	czarny	42.00 kg/m <sup>2</sup>	D-SBR75-DH-001-50
			czerwony		D-SBR75-DH-002-50
			zielony		D-SBR75-DH-003-50
			szary		D-SBR75-DH-004-50
	2.4 m	SBR/EPDM	czerwony EPDM RAL3016*	43.50 kg/m <sup>2</sup>	D-EPDM75-DH-RAL3016-50
			zielony EPDM RAL6011*		D-EPDM75-DH-RAL6011-50
500x500x90	2.7 m	SBR	czarny	51.50 kg/m <sup>2</sup>	D-SBR90-DH-001-65
			czerwony		D-SBR90-DH-002-65
			zielony		D-SBR90-DH-003-65
			szary		D-SBR90-DH-004-65
	2.7 m	SBR/EPDM	czerwony EPDM RAL3016*	53.00 kg/m <sup>2</sup>	D-EPDM90-DH-RAL3016-65
			zielony EPDM RAL6011*		D-EPDM90-DH-RAL6011-65
500x500x110	3.1 m	SBR	czarny	53.50 kg/m <sup>2</sup>	D-SBR110-DH-001-80
			czerwony		D-SBR110-DH-002-80
			zielony		D-SBR110-DH-003-80
			szary		D-SBR110-DH-004-80
	3.1 m	SBR/EPDM	czerwony EPDM RAL3016*	55.00 kg/m <sup>2</sup>	D-EPDM110-DH-RAL3016-80
			zielony EPDM RAL6011*		D-EPDM110-DH-RAL6011-80



Kolory SBR:



Przykładowe kolory EPDM:



\* Inne kolory granulatu EPDM są dostępne na życzenie klienta. Górna warstwa płytek bezpiecznych EPDM jest wyprodukowana z użyciem standardowego kleju PU. Istnieje możliwość użycia UV stabilnego kleju PU za dodatkową opłatą.

Płytki o gr. 30 mm nie łączą się za pomocą kołków montażowych. Należy je przykleić do podłoża za pomocą kleju poliuretanowego.



Produkujemy płytki z granulatu EPDM o klasie palności CFL-S1.

Płytki gumowe z granulatu EPDM spełniają wymagania najnowszej normy PAK (PAH).



Kolory SBR:



Przykładowe kolory EPDM:



\* Inne kolory granulatu EPDM są dostępne na życzenie klienta. Górna warstwa płytek bezpiecznych EPDM jest wyprodukowana z użyciem standardowego kleju PU. Istnieje możliwość użycia UV stabilnego kleju PU za dodatkową opłatą.

Płytki gumowe z granulatu EPDM spełniają wymagania najnowszej normy PAK (PAH).

Wymiary (mm)	Wysokość upadku EN1177	Materiał	Kolor granulatu	Waga	Kod produktu
500x500x35	1.3 m	SBR	czarny	24.00 kg/m <sup>2</sup>	PS-SBR35-DH-001-15
			czerwony		PS-SBR35-DH-002-15
			zielony		PS-SBR35-DH-003-15
			szary		PS-SBR35-DH-004-15
	1.3 m	SBR/EPDM	czerwony EPDM RAL3016*	25.50 kg/m <sup>2</sup>	PS-EPDM35-DH-RAL3016-15
			zielony EPDM RAL6011*		PS-EPDM35-DH-RAL6011-15
500x500x45	1.5 m	SBR	czarny	28.00 kg/m <sup>2</sup>	PS-SBR45-DH-001-25
			czerwony		PS-SBR45-DH-002-25
			zielony		PS-SBR45-DH-003-25
			szary		PS-SBR45-DH-004-25
	1.5 m	SBR/EPDM	czerwony EPDM RAL3016*	29.50 kg/m <sup>2</sup>	PS-EPDM45-DH-RAL3016-25
			zielony EPDM RAL6011*		PS-EPDM45-DH-RAL6011-25
500x500x50	1.6 m	SBR	czarny	30.00 kg/m <sup>2</sup>	PS-SBR50-DH-001-25
			czerwony		PS-SBR50-DH-002-25
			zielony		PS-SBR50-DH-003-25
			szary		PS-SBR50-DH-004-25
	1.7 m	SBR/EPDM	czerwony EPDM RAL3016*	31.50 kg/m <sup>2</sup>	PS-EPDM50-DH-RAL3016-25
			zielony EPDM RAL6011*		PS-EPDM50-DH-RAL6011-25
500x500x70	2.2 m	SBR	czarny	42.00 kg/m <sup>2</sup>	PS-SBR70-DH-001-45
			czerwony		PS-SBR70-DH-002-45
			zielony		PS-SBR70-DH-003-45
			szary		PS-SBR70-DH-004-45
	2.2 m	SBR/EPDM	czerwony EPDM RAL3016*	43.50 kg/m <sup>2</sup>	PS-EPDM70-DH-RAL3016-45
			zielony EPDM RAL6011*		PS-EPDM70-DH-RAL6011-45



**NIEPALNE** płytki gumowe


Oferujemy certyfikowane niepalne płytki gumowe, które produkowane są wyłącznie z granulatu EPDM w odcieniach z palety RAL.



# GUMOWE PŁYTKI NA BOISKA SPORTOWE

## GUMOWE PŁYTKI W KSZTAŁCIE KWADRATU

Wymiary (mm)	Materiał	Kolor granulatu	Waga	Kod produktu
500x500x25	SBR	czarny	21.00 kg/m <sup>2</sup>	D-SBR25-SH-001-05
		czerwony		D-SBR25-SH-002-05
		zielony		D-SBR25-SH-003-05
		szary		D-SBR25-SH-004-05
	SBR/EPDM	czerwony EPDM RAL3016*	22.50 kg/m <sup>2</sup>	D-EPDM25-SH-RAL3016-05
		zielony EPDM RAL6011*		D-EPDM25-SH-RAL6011-05
500x500x40	SBR	czarny	35.00 kg/m <sup>2</sup>	D-SBR40-SH-001-05
		czerwony		D-SBR40-SH-002-05
		zielony		D-SBR40-SH-003-05
		szary		D-SBR40-SH-004-05
	SBR/EPDM	czerwony EPDM RAL3016*	36.50 kg/m <sup>2</sup>	D-EPDM40-SH-RAL3016-05
		zielony EPDM RAL6011*		D-EPDM40-SH-RAL6011-05
500x500x45	SBR	czarny	37.00 kg/m <sup>2</sup>	D-SBR45-SH-001-05
		czerwony		D-SBR45-SH-002-05
		zielony		D-SBR45-SH-003-05
		szary		D-SBR45-SH-004-05
	SBR/EPDM	czerwony EPDM RAL3016*	38.50 kg/m <sup>2</sup>	D-EPDM45-SH-RAL3016-05
		zielony EPDM RAL6011*		D-EPDM45-SH-RAL6011-05



Kolory SBR:



Przykładowe kolory EPDM:



## GUMOWE PŁYTKI W KSZTAŁCIE PUZZLE

Wymiary (mm)	Materiał	Kolor granulatu	Waga	Kod produktu
500x500x25	SBR	czarny	21.00 kg/m <sup>2</sup>	PS-SBR25-SH-001-05
		czerwony		PS-SBR25-SH-002-05
		zielony		PS-SBR25-SH-003-05
		szary		PS-SBR25-SH-004-05
	SBR/EPDM	czerwony EPDM RAL3016*	22.50 kg/m <sup>2</sup>	PS-EPDM25-SH-RAL3016-05
		zielony EPDM RAL6011*		PS-EPDM25-SH-RAL6011-05
500x500x40	SBR	czarny	35.00 kg/m <sup>2</sup>	PS-SBR40-SH-001-05
		czerwony		PS-SBR40-SH-002-05
		zielony		PS-SBR40-SH-003-05
		szary		PS-SBR40-SH-004-05
	SBR/EPDM	czerwony EPDM RAL3016*	36.50 kg/m <sup>2</sup>	PS-EPDM40-SH-RAL3016-05
		zielony EPDM RAL6011*		PS-EPDM40-SH-RAL6011-05
500x500x45	SBR	czarny	37.00 kg/m <sup>2</sup>	PS-SBR45-SH-001-05
		czerwony		PS-SBR45-SH-002-05
		zielony		PS-SBR45-SH-003-05
		szary		PS-SBR45-SH-004-05
	SBR/EPDM	czerwony EPDM RAL3016*	38.50 kg/m <sup>2</sup>	PS-EPDM45-SH-RAL3016-05
		zielony EPDM RAL6011*		PS-EPDM45-SH-RAL6011-05

\* Inne kolory granulatu EPDM są dostępne na życzenie klienta. Górna warstwa płytek bezpiecznych EPDM jest wyprodukowana z użyciem standardowego kleju PU. Istnieje możliwość użycia UV stabilnego kleju PU za dodatkową opłatą.


Oferujemy również możliwość zakupu poliuretanowego lakieru do malowania linii na gotowym boisku sportowym.



Produkujemy płytki z granulatu EPDM o klasie palności CFL-S1.

Płytki gumowe z granulatu EPDM spełniają wymagania najnowszej normy PAK (PAH).





Kolory SBR:



Przykładowe kolory EPDM:



\*Inne kolory granulatu EPDM są dostępne na życzenie klienta. Górna warstwa płytek bezpiecznych EPDM jest wyprodukowana z użyciem standardowego kleju PU. Istnieje możliwość użycia UV stabilnego kleju PU za dodatkową opłatą.



Produkujemy płytki z granulatu EPDM o klasie palności CFL-S1.

Płytki gumowe z granulatu EPDM spełniają wymagania najnowszej normy PAK (PAH).

Wymiary (mm)	Materiał	Kolor granulatu	Waga	Kod produktu
500x500x20	SBR	czarny	16.50 kg/m <sup>2</sup>	D-SBR20-SH-001-05
		czerwony		D-SBR20-SH-002-05
		zielony		D-SBR20-SH-003-05
		szary		D-SBR20-SH-004-05
500x500x25	SBR	czarny	21.00 kg/m <sup>2</sup>	D-SBR25-SH-001-05
		czerwony		D-SBR25-SH-002-05
		zielony		D-SBR25-SH-003-05
		szary		D-SBR25-SH-004-05
	SBR/EPDM	czerwony EPDM RAL3016*	22.50 kg/m <sup>2</sup>	D-EPDM25-SH-RAL3016-05
		zielony EPDM RAL6011*		D-EPDM25-SH-RAL6011-05
500x500x40	SBR	czarny	35.00 kg/m <sup>2</sup>	D-SBR40-SH-001-05
		czerwony		D-SBR40-SH-002-05
		zielony		D-SBR40-SH-003-05
		szary		D-SBR40-SH-004-05
	SBR/EPDM	czerwony EPDM RAL3016*	36.50 kg/m <sup>2</sup>	D-EPDM40-SH-RAL3016-05
		zielony EPDM RAL6011*		D-EPDM40-SH-RAL6011-05

## GUMOWE PŁYTKI W KSZTAŁCIE PUZZLE

Wymiary (mm)	Materiał	Kolor granulatu	Waga	Kod produktu
500x500x20	SBR	czarny	16.50 kg/m <sup>2</sup>	PS-SBR20-SH-001-05
		czerwony		PS-SBR20-SH-002-05
		zielony		PS-SBR20-SH-003-05
		szary		PS-SBR20-SH-004-05
500x500x25	SBR	czarny	21.00 kg/m <sup>2</sup>	PS-SBR25-SH-001-05
		czerwony		PS-SBR25-SH-002-05
		zielony		PS-SBR25-SH-003-05
		szary		PS-SBR25-SH-004-05
	SBR/EPDM	czerwony EPDM RAL3016*	22.50 kg/m <sup>2</sup>	PS-EPDM25-SH-RAL3016-05
		zielony EPDM RAL6011*		PS-EPDM25-SH-RAL6011-05
500x500x40	SBR	czarny	35.00 kg/m <sup>2</sup>	PS-SBR40-SH-001-05
		czerwony		PS-SBR40-SH-002-05
		zielony		PS-SBR40-SH-003-05
		szary		PS-SBR40-SH-004-05
	SBR/EPDM	czerwony EPDM RAL3016*	36.50 kg/m <sup>2</sup>	PS-EPDM40-SH-RAL3016-05
		zielony EPDM RAL6011*		PS-EPDM40-SH-RAL6011-05



## GUMOWE PŁYTKI ZE SZTUCZNĄ TRAWĄ LONG

### GUMOWE PŁYTKI W KSZTAŁCIE KWADRATU

Wymiary (mm)	Materiał	Kolor	Waga	Kod produktu
500x500x30	SBR + sztuczna trawa	zielony	17,00 kg/m <sup>2</sup>	D-SBR22-TR2-001-05

### GUMOWE PŁYTKI W KSZTAŁCIE PUZZLE

Wymiary (mm)	Materiał	Kolor	Waga	Kod produktu
500x500x30	SBR + sztuczna trawa	zielony	18,00 kg/m <sup>2</sup>	PS-SBR22-TR2-001-05




Na życzenie klienta możemy wyprodukować gumowe płytki ze sztuczną trawą o innej grubości.

## GUMOWE PŁYTKI NA STRZELNICE

### GUMOWE PŁYTKI ANTYRYKOSZETOWE

Wymiary (mm)	Materiał	Kolor granulatu	Waga	Kod produktu
500x500x43	SBR	czarny	40,00 kg/m <sup>2</sup>	D-SBR43-ST-001-05
		czerwony		D-SBR43-ST-002-05
		zielony		D-SBR43-ST-003-05
		szary		D-SBR43-ST-004-05
500x500x50	SBR	czarny	48,00 kg/m <sup>2</sup>	D-SBR50-ST-001-05
		czerwony		D-SBR50-ST-002-05
		zielony		D-SBR50-ST-003-05
		szary		D-SBR50-ST-004-05
1000x500x43	SBR	czarny	40,00 kg/m <sup>2</sup>	D-SBR43-ST1-001-05
		czerwony		D-SBR43-ST1-002-05
		zielony		D-SBR43-ST1-003-05
		szary		D-SBR43-ST1-004-05
1000x500x50	SBR	czarny	48,00 kg/m <sup>2</sup>	D-SBR50-ST1-001-05
		czerwony		D-SBR50-ST1-002-05
		zielony		D-SBR50-ST1-003-05
		szary		D-SBR50-ST1-004-05
600x700x43	SBR	czarny	40,00 kg/m <sup>2</sup>	D-SBR43-ST2-001-05
		czerwony		D-SBR43-ST2-002-05
		zielony		D-SBR43-ST2-003-05
		szary		D-SBR43-ST2-004-05
600x700x50	SBR	czarny	48,00 kg/m <sup>2</sup>	D-SBR50-ST2-001-05
		czerwony		D-SBR50-ST2-002-05
		zielony		D-SBR50-ST2-003-05
		szary		D-SBR50-ST2-004-05
600x750x43	SBR	czarny	40,00 kg/m <sup>2</sup>	D-SBR43-ST3-001-05
		czerwony		D-SBR43-ST3-002-05
		zielony		D-SBR43-ST3-003-05
		szary		D-SBR43-ST3-004-05
600x750x50	SBR	czarny	48,00 kg/m <sup>2</sup>	D-SBR50-ST3-001-05
		czerwony		D-SBR50-ST3-002-05
		zielony		D-SBR50-ST3-003-05
		szary		D-SBR50-ST3-004-05



Kolory SBR:



Produkujemy płytki z granulatu EPDM o klasie palności CFL-S1.

Na życzenie klienta możemy wyprodukować gumowe płytki na strzelnice o innej grubości.



# GUMOWE PŁYTKI DO SIŁOWNI I KLUBÓW FITNESS

## GUMOWE PŁYTKI W KSZTAŁCIE KWADRATU



Kolory SBR:



Przykładowe kolory EPDM:



\* Inne kolory granulatu EPDM są dostępne na życzenie klienta. Górna warstwa płytek bezpiecznych EPDM jest wyprodukowana z użyciem standardowego kleju PU. Istnieje możliwość użycia UV stabilnego kleju PU za dodatkową opłatą.

Produkujemy płytki z granulatu EPDM o klasie palności CFL-S1.

Płytki gumowe z granulatu EPDM spełniają wymagania najnowszej normy PAK (PAH).

Wymiary (mm)	Material	Kolor granulatu	Waga	Kod produktu
500x500x20	SBR	czarny	16.50 kg/m <sup>2</sup>	D-SBR20-F-001-05
		czerwony		D-SBR20-F-002-05
		zielony		D-SBR20-F-003-05
		szary		D-SBR20-F-004-05
	SBR z domieszką EPDM	według skali RAL	17.50 kg/m <sup>2</sup>	D-SBRMIX20-F-RALxxxx-05
500x500x25	SBR	czarny	21.00 kg/m <sup>2</sup>	D-SBR25-F-001-05
		czerwony		D-SBR25-F-002-05
		zielony		D-SBR25-F-003-05
		szary		D-SBR25-F-004-05
	SBR/EPDM	czerwony EPDM RAL 3016*	22.50 kg/m <sup>2</sup>	D-EPDM25-F-RAL3016-05
		zielony EPDM RAL 6011*		D-EPDM25-F-RAL6011-05
SBR z domieszką EPDM	według skali RAL	22.50 kg/m <sup>2</sup>	D-SBRMIX25-F-RALxxxx-05	
500x500x45	SBR	czarny	37.00 kg/m <sup>2</sup>	D-SBR45-F-001-05
		czerwony		D-SBR45-F-002-05
		zielony		D-SBR45-F-003-05
		szary		D-SBR45-F-004-05
	SBR/EPDM	czerwony EPDM RAL 3016*	38.50 kg/m <sup>2</sup>	D-EPDM45-F-RAL3016-05
		zielony EPDM RAL 6011*		D-EPDM45-F-RAL6011-05
	SBR z domieszką EPDM	według skali RAL	38.50 kg/m <sup>2</sup>	D-SBRMIX45-F-RALxxxx-05

## GUMOWE PŁYTKI W KSZTAŁCIE PUZZLE

Wymiary (mm)	Material	Kolor granulatu	Waga	Kod produktu
500x500x20	SBR	czarny	16.50 kg/m <sup>2</sup>	PS-SBR20-F-001-05
		czerwony		PS-SBR20-F-002-05
		zielony		PS-SBR20-F-003-05
		szary		PS-SBR20-F-004-05
	SBR z domieszką EPDM	według skali RAL	17.50 kg/m <sup>2</sup>	PS-SBRMIX20-F-RALxxxx-05
500x500x25	SBR	czarny	21.00 kg/m <sup>2</sup>	PS-SBR25-F-001-05
		czerwony		PS-SBR25-F-002-05
		zielony		PS-SBR25-F-003-05
		szary		PS-SBR25-F-004-05
	SBR/EPDM	czerwony EPDM RAL 3016*	22.50 kg/m <sup>2</sup>	PS-EPDM25-F-RAL3016-05
		zielony EPDM RAL 6011*		PS-EPDM25-F-RAL6011-05
SBR z domieszką EPDM	według skali RAL	22.50 kg/m <sup>2</sup>	PS-SBRMIX25-F-RALxxxx-05	
500x500x45	SBR	czarny	37.00 kg/m <sup>2</sup>	PS-SBR45-F-001-05
		czerwony		PS-SBR45-F-002-05
		zielony		PS-SBR45-F-003-05
		szary		PS-SBR45-F-004-05
	SBR/EPDM	czerwony EPDM RAL 3016*	38.50 kg/m <sup>2</sup>	PS-EPDM45-F-RAL3016-05
		zielony EPDM RAL 6011*		PS-EPDM45-F-RAL6011-05
	SBR z domieszką EPDM	według skali RAL	38.50 kg/m <sup>2</sup>	PS-SBRMIX45-F-RALxxxx-05






## GUMOWE PŁYTKI DLA KONI

### GUMOWE PŁYTKI W KSZTAŁCIE KWADRATU

Wymiary (mm)	Materiał	Kolor granulatu	Waga	Kod produktu
500x500x25	SBR	czarny	23,50 kg/m <sup>2</sup>	D-SBR25-K-001-05
		czerwony		D-SBR25-K-002-05
		zielony		D-SBR25-K-003-05
500x500x45	SBR	czarny	39,00 kg/m <sup>2</sup>	D-SBR45-K-001-05
		czerwony		D-SBR45-K-002-05
		zielony		D-SBR45-K-003-05



### GUMOWE PŁYTKI W KSZTAŁCIE PUZZLE


Wymiary (mm)	Materiał	Kolor granulatu	Waga	Kod produktu
500x500x25	SBR	czarny	23,50 kg/m <sup>2</sup>	PS-SBR25-K-001-05
		czerwony		PS-SBR25-K-002-05
		zielony		PS-SBR25-K-003-05
500x500x45	SBR	czarny	39,00 kg/m <sup>2</sup>	PS-SBR45-K-001-05
		czerwony		PS-SBR45-K-002-05
		zielony		PS-SBR45-K-003-05

Kolory SBR:



### GUMOWA KOSTKA TYPU BEHATON


Wymiary (mm)	Materiał	Kolor granulatu	Waga	Kod produktu
200x160x43	SBR	czarny	45,00 kg/m <sup>2</sup>	ZD-SBR43-K-001
		czerwony		ZD-SBR43-K-002
		zielony		ZD-SBR43-K-003



Gumowa kostka typu Behaton jest bardzo wytrzymała i znajduje swoje zastosowanie zarówno na sportowych i wielofunkcyjnych boiskach jak i również wokół domów rodzinnych czy w klubach jeździeckich. Ilość 36 szt./m<sup>2</sup>

## DODATKOWE PRODUKTY Z GRANULATU GUMOWEGO

### GUMOWA KOSTKA TYPU BEHATON



Kolory SBR:



Wymiary (mm)	Materiał	Kolor granulatu	Waga	Kod produktu
200x160x43	SBR	czarny	41.00 kg/m <sup>2</sup>	ZD-SBR43-SH-001
		czerwony		ZD-SBR43-SH-002
		zielony		ZD-SBR43-SH-003

Gumowa kostka typu Behaton jest bardzo wytrzymała i znajduje swoje zastosowanie zarówno na sportowych i wielofunkcyjnych boiskach jak i również wokół domów rodzinnych czy w klubach jeździeckich. Ilość 36 szt./m<sup>2</sup>.



Kolory SBR:



### GUMOWA PALISADA

Wymiary (mm)	Materiał	Kolor granulatu	Waga	Kod produktu
1150x150x400	SBR	czarny	31.00 kg/szt.	PAL-SBR150-001
		czerwony		PAL-SBR150-002
		zielony		PAL-SBR150-003

Gumowa palisada jest stosowana w celu ograniczenia nawierzchni oraz budowy chodników i piaskownic na takich obiektach jak place zabaw, boiska sportowe, tarasy, ogrody i parki.

### GUMOWE PŁYTKI Z CYFRAMI I OBRAZKAMI

Aby stworzyć niepowtarzalny plac zabaw jesteśmy w stanie wyprodukować gumowe płytki z cyframi czy nawet symbolicznymi obrazkami na życzenie klienta.



Produkujemy płytki z granulatu EPDM o klasie palności CFL-S1.


Płytki gumowe z granulatu EPDM spełniają wymagania najnowszej normy PAK (PAH).



## DODATKOWE PRODUKTY Z GRANULATU GUMOWEGO

### GUMOWE KRAWĘŻNIKI KLASYCZNE

Wymiary (mm)	Materiał	Kolor granulatu	Waga	Kod produktu
1000x250x50	SBR	czarny	11.50 kg/szt.	OB100-SBR50-001
		czerwony		OB100-SBR50-002
		zielony		OB100-SBR50-003
		szary		OB100-SBR50-004




Na życzenie klienta produkujemy gumowe krawężniki klasyczne z górną około 5 cm warstwą granulatu EPDM o wym. 750x250x50 mm w różnych odcieniach według palety RAL, których cena ustalana jest indywidualnie na podstawie otrzymanego zapytania/zamówienia.

### GUMOWE KRAWĘŻNIKI Z NAJAZDEM

Wymiary (mm)	Materiał	Kolor granulatu	Waga	Kod produktu
750x250x45	SBR	czarny	7.00 kg/szt.	OBNH75-SBR45-001
		czerwony		OBNH75-SBR45-002
		zielony		OBNH75-SBR45-003
		szary		OBNH75-SBR45-004

### GUMOWE PŁYTKI KWADRATOWE Z BOCZNYM NAJAZDEM

Wymiary (mm)	Materiał	Kolor granulatu	Waga	Kod produktu	
500x500x45	SBR	czarny	29.50 kg/m <sup>2</sup>	DNHB-SBR45-001-05	
		czerwony		DNHB-SBR45-002-05	
		zielony		DNHB-SBR45-003-05	
		szary		DNHB-SBR45-004-05	
	SBR/EPDM	czerwony EPDM RAL3016*	31.00 kg/m <sup>2</sup>	DNHB-EPDM45-RAL3016-05	
		zielony EPDM RAL6011**		DNHB-EPDM45-RAL6011-05	
	500x500x75	SBR	czarny	38.00 kg/m <sup>2</sup>	DNHB-SBR75-001-05
			czerwony		DNHB-SBR75-002-05
zielony			DNHB-SBR75-003-05		
szary			DNHB-SBR75-004-05		
SBR/EPDM		czerwony EPDM RAL3016*	39.50 kg/m <sup>2</sup>	DNHB-EPDM75-RAL3016-05	
		zielony EPDM RAL6011**		DNHB-EPDM75-RAL6011-05	



Kolory SBR:



### GUMOWE PŁYTKI KWADRATOWE Z ROGOWYM NAJAZDEM

Wymiary (mm)	Materiał	Kolor granulatu	Waga	Kod produktu
500x500x45	SBR	czarny	27.50 kg/m <sup>2</sup>	DNHR-SBR45-001-05
		czerwony		DNHR-SBR45-002-05
		zielony		DNHR-SBR45-003-05
		szary		DNHR-SBR45-004-05
	SBR/EPDM	czerwony EPDM RAL3016*	29.00 kg/m <sup>2</sup>	DNHR-EPDM45-RAL3016-05
		zielony EPDM RAL6011**		DNHR-EPDM45-RAL6011-05
500x500x75	SBR	czarny	36.00 kg/m <sup>2</sup>	DNHR-SBR75-001-05
		czerwony		DNHR-SBR75-002-05
		zielony		DNHR-SBR75-003-05
		szary		DNHR-SBR75-004-05
	SBR/EPDM	czerwony EPDM RAL3016*	37.50 kg/m <sup>2</sup>	DNHR-EPDM75-RAL3016-05
		zielony EPDM RAL6011**		DNHR-EPDM75-RAL6011-05

Przykładowe kolory EPDM:



Płytki gumowe z granulatu EPDM spełniają wymagania najnowszej normy PAK (PAH).

Wysokość najazdu wynosi 25 mm.

Gumowe płytki z najazdem są doskonałym rozwiązaniem do stosowania na placach zabaw i boiskach sportowych. Dzięki jednostronnemu lub dwustronnemu ścięciu zapewniają wygodny dostęp na plac zabaw osobom niepełnosprawnym.



## GRY Z PŁYTEK GUMOWYCH PŁYTKI DO GRY "CHIŃCZYK"



Płytki do gry w Chińczyka ułożone są w szachownicy, dlatego muszą być przyklejone do podłoża.

Wymiary (mm)	Wysokość upadku EN1177	Materiał	Kolor granulatu	Waga	Kod produktu
5500x5500x25	---	SBR/EPDM	SBR + EPDM	680.00 kg	CND-SBR/EPDM25-SH-MIX-005
5500x5500x35	1.1 m	SBR/EPDM	SBR + EPDM	788.00 kg	CND-SBR/EPDM35-DH-MIX-012
5500x5500x45	1.5 m	SBR/EPDM	SBR + EPDM	999.00 kg	CND-SBR/EPDM45-DH-MIX-022

Zestaw zawiera 30,25 m<sup>2</sup> płytek czyli 121 szt.: 9x płytka EPDM żółta, 9x płytka EPDM niebieska, 9x płytka EPDM zielona, 9x płytka EPDM czerwona, 37 x płytka SBR czarna, 48 x płytka EPDM szara.

## PŁYTKI DO GRY W WARCABY I SZACHY - WARIANT SBR/EPDM



Płytki do gry Szachy i Warcaby ułożone są w szachownicy, dlatego muszą być przyklejone do podłoża.

Wymiary (mm)	Wysokość upadku EN1177	Materiał	Kolor granulatu	Waga	Kod produktu
4000x4000x25	---	SBR/EPDM	SBR + EPDM	348.00 kg	SDD-SBR/EPDM25-SH-MIX-005
4000x4000x35	1.1 m	SBR/EPDM	SBR + EPDM	404.00 kg	SDD-SBR/EPDM35-DH-MIX-012
4000x4000x45	1.5 m	SBR/EPDM	SBR + EPDM	516.00 kg	SDD-SBR/EPDM45-DH-MIX-022

Zestaw obejmuje 16 m<sup>2</sup> płytek czyli 64 szt.: 32 x płytka EPDM szara, 32 x płytka SBR czarna.

## PŁYTKI DO GRY W WARCABY I SZACHY - WARIANT EPDM

Wymiary (mm)	Wysokość upadku EN1177	Materiał	Kolor granulatu	Waga	Kod produktu
4000x4000x25	---	SBR/EPDM	EPDM MIX	360.00 kg	SDED-EPDM25-SH-MIXE-005
4000x4000x35	1.1 m	SBR/EPDM	EPDM MIX	416.00 kg	SDED-EPDM35-DH-MIXE-012
4000x4000x45	1.5 m	SBR/EPDM	EPDM MIX	528.00 kg	SDED-EPDM45-DH-MIXE-022

Zestaw obejmuje 16 m<sup>2</sup> płytek czyli 64 szt.: 32 x płytka EPDM żółta lub brązowa, 32 x płytka EPDM czerwona lub szara.

## PŁYTKI DO GRY TWISTER



Płytki do gry TWISTER ułożone są w szachownicy, dlatego muszą być przyklejone do podłoża.

Wymiary (mm)	Wysokość upadku EN1177	Materiał	Kolor granulatu	Waga	Kod produktu
2000x3000x25	---	SBR/EPDM	SBR + EPDM	135.00 kg	TWD-SBR/EPDM25-SH-MIX-005
2000x3000x35	1.1 m	SBR/EPDM	SBR + EPDM	156.00 kg	TWD-SBR/EPDM35-DH-MIX-012
2000x3000x45	1.5 m	SBR/EPDM	SBR + EPDM	198.00 kg	TWD-SBR/EPDM45-DH-MIX-022

Zestaw zawiera 6 m<sup>2</sup> płytek czyli 24 szt.: 24 x płytka SBR czarna lub EPDM szara z kolorowym kołem (6 x EPDM koło czerwone, 6 x EPDM koło zielone, 6 x EPDM koło niebieskie, 6 x EPDM koło żółte).





# WARUNKI HANDLOWE ORAZ POZOSTAŁE INFORMACJE

## Produkty z materiału SBR

- produkowane w całości z czarnego gumowego granulatu SBR pochodzącego z recyklingu, który jest łączony kolorowym poliuretanowym klejem. Produkty SBR są dostępne w czterech standardowych kolorach – czarny, czerwony, zielony i szary.

## Produkty z materiału EPDM

- dolna warstwa produkowana z czarnego gumowego granulatu SBR pochodzącego z recyklingu a górna warstwa z kolorowego granulatu EPDM łączonego bezbarwnym poliuretanowym klejem. Produkty EPDM są dostępne w różnych kolorach według skali RAL.

## Produkty SBR z domieszką EPDM

- produkowane z czarnego gumowego granulatu SBR pochodzącego z recyklingu z domieszką kolorowego granulatu EPDM.

## Montaż:

- Musi przebiegać zgodnie z instrukcją obsługi i montażu, którą dołączamy do każdej wysyłki towaru lub przesyłamy drogą mailową na życzenie klienta (dostępna jest również na naszej stronie internetowej w zakładce DO POBRANIA).
- Płytki gumowe w kształcie kwadratu od gr. 3,5 cm łączy się za pomocą plastikowych kołków montażowych.
- Płytki gumowe w kształcie puzzle nie łączą się za pomocą plastikowych kołków – zalecamy je łączyć przy użyciu kleju poliuretanowego.
- Wszystkie płytki gumowe o grubości mniejszej niż 3,5 cm należy przykleić do podłoża przy użyciu kleju poliuretanowego.
- Wszystkie płytki w kształcie kwadratu należy układać tylko w tzw. „cegielkę” tj. jeden rząd przesunięty względem drugiego pół płytki kwadratowej.

## Specyfikacje:

- Wagi oraz wymiary produktów są przybliżone z powodu produkcji z granulatu gumowego SBR pochodzącego z recyklingu. Pozostałe informacje znajdują Państwo w instrukcji obsługi i montażu, którą dołączamy do każdej wysyłki towaru lub przesyłamy drogą mailową na życzenie klienta.

## Warunki dostawy:

- EX Works zgodnie z warunkami Incoterms 2010 koszty transportu ponosi odbiorca. Koszty transportu są zależne od miejsca dostawy oraz ilości zamawianego towaru. Terminy wysyłek zależne są od aktualnego natężenia produkcji, ilości oraz typu zamawianych produktów.

## Gwarancja:

- Standardowo na nasze produkty udzielamy 24 miesięcznej gwarancji. Pozostałe informacje znajdują Państwo w warunkach gwarancji, które dołączamy do każdej wysyłki towaru lub przesyłamy drogą mailową na życzenie klienta.



SAPEKOR s.r.o.  
ul. Lípová 1128  
737 01 Český Těšín  
Republika Czeska

+420 595 170 141  
info@sapekor.com

<http://www.sapekor.com>